







P8_1 : Comment est structuré un réseau informatique local ?

[Tableau de bord](#) ▶
 [Mes cours](#) ▶
 [P8_1](#) ▶
 [Ressources](#) ▶
 Les postes de travail et périphériques

Les postes de travail et périphériques

Désignation	Symbole	Représentation 3D
Ordinateur fixe ou portable Poste de travail individuel. Désigné par « P + Numéro » et muni de carte réseau .	 P01	 P01
Tablette Ordinateur portable ultraplat sans clavier à écran tactile muni de cartes réseau (cellulaire, Wi-Fi). Désigné par « T + Numéro ».	 T01	 T01
Imprimante Composant périphérique d'impression de document sur papier. Désignée par « Imp. + Numéro ».	 Imp 01	 Imp 01

Modifié le: mercredi 19 août 2020, 11:57

[Revenir au cours](#)

[◀ Glossaire](#)

[Les équipements réseaux ▶](#)

Moodle, un service Toutatice de l'académie de Rennes.

Connecté sous le nom « Cyrille Laulier » (Déconnexion)

Résumé de conservation de données

